


# ЗАРАБОТОК НА WORK-ZILLA С "0"

- В один прекрасный день мне приходит в голову идея, о том как можно заработать с помощью фрилансового сервиса

[work-zilla.ru](https://work-zilla.ru), я раньше им пользовался в качестве "Заказчика", но также там есть возможность быть "Исполнителем". Я не стал терять время и зарегистрировался.

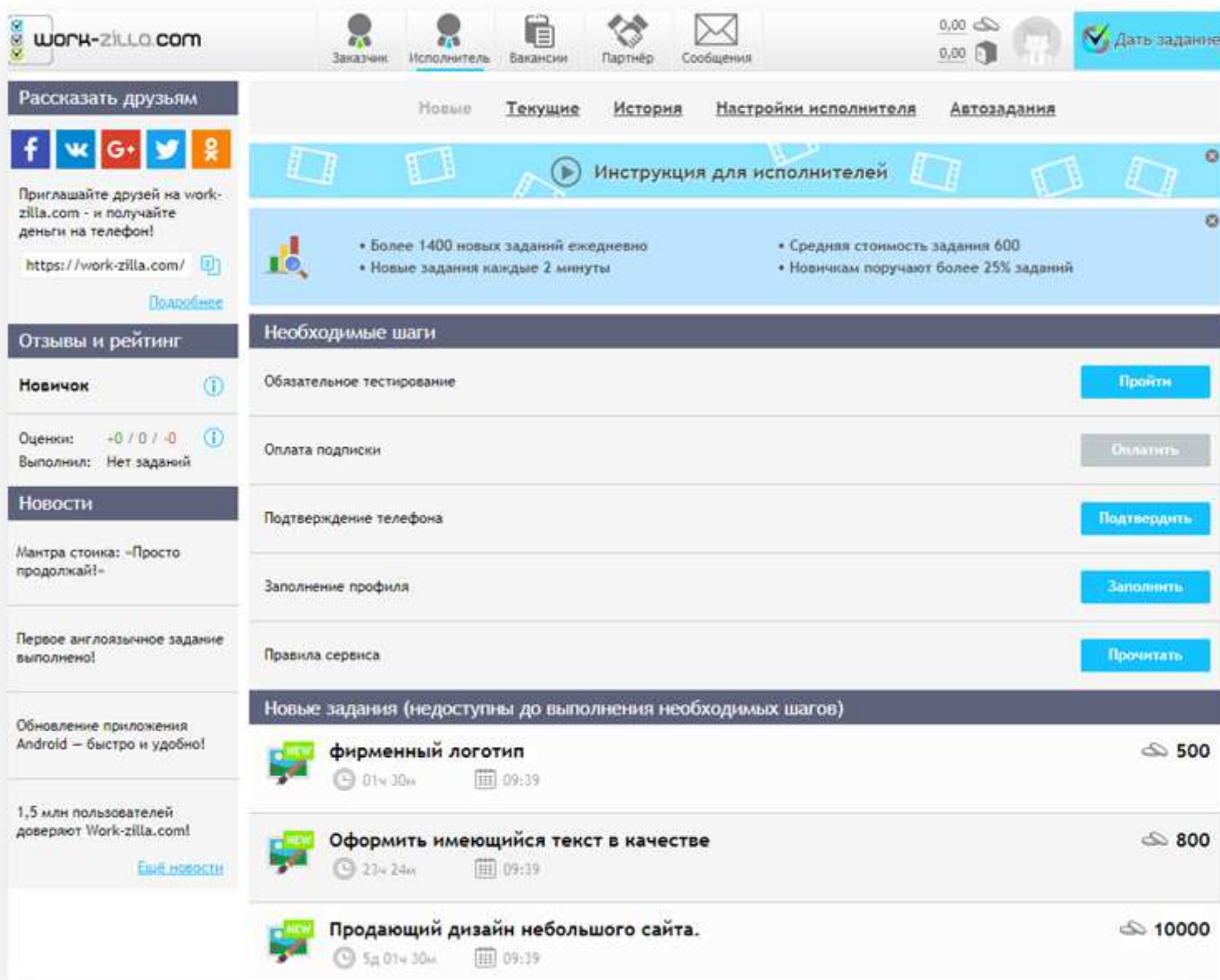


- Кстати, в конце поста будет **БОНУСНАЯ** часть, как заработать с "0" если у вас "**фигушка в кармане**"  
Проходим регистрацию. На сайт можно зайти с помощью аккаунтов в **Вконтакте** и **Google**, после подтверждаем свою почту.

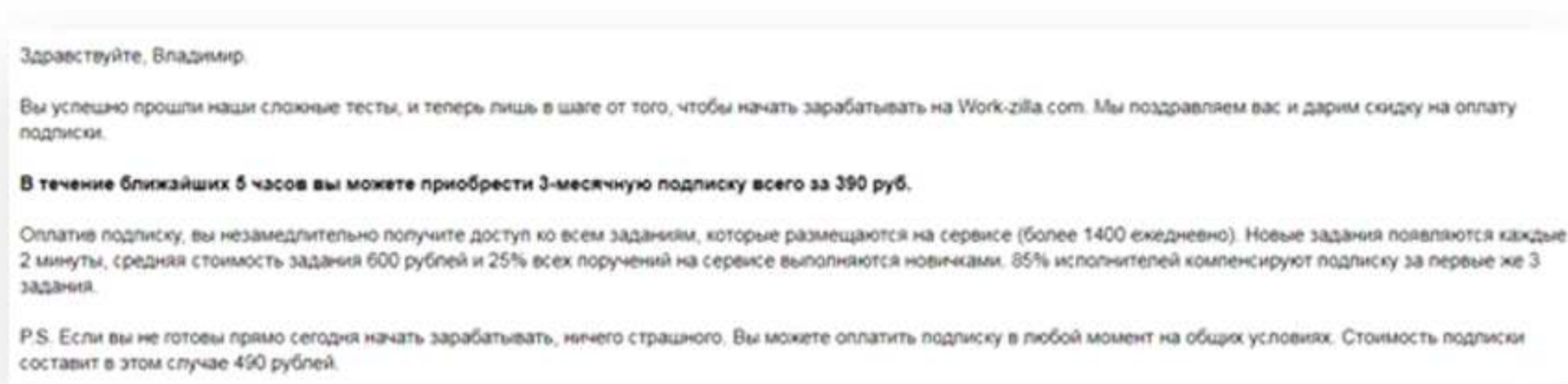
The image shows the registration page of Work-Zilla. At the top, there's a language selector set to 'ENG' and a link 'Уже есть аккаунт? Войдите' (Already have an account? Log in). The main heading is 'Регистрация нового пользователя' (New user registration). Below it, there's a section 'Зарегистрируйтесь с помощью вашего аккаунта в соцсети:' (Register with your social media account). This section contains three buttons for 'ВКонтакте', 'Google', and 'Facebook'. Below this, there's a section 'Или заполните форму:' (Or fill out the form:). This section contains three input fields: 'Email', 'Имя' (Name) with a hint 'Буквы А-з, А-я' (Letters A-Z, A-Y), and 'Пароль' (Password) with a hint 'Буквы А-з, цифры 0-9' (Letters A-Z, digits 0-9). There are two checkboxes: one for agreeing to terms and privacy policy, and another for receiving weekly task examples and outsourcing advice. At the bottom, there's a warning 'Ваш пароль не должен совпадать с паролем от почтового ящика или другого сервиса' (Your password must not match the password of your mailbox or another service) and a 'Зарегистрироваться' (Register) button.

# ДАЛЕЕ ЧТО НАМ НУЖНО:

1 пройти обязательное тестирование.



2 Оплата подписки (действует скидочное время), всего 390р на 3 месяца!





3

подтвердить телефон.

4

заполнить профиль. Советую заполнить все строчки, так как Заказчик смотрит профиль Исполнителя.

5

перед тестированием обязательно прочитайте правила сервиса!

В интернете много уже решений тестирования, вот одно из таких, но и самому ответить не сложно.

Тест

iprodivinem.ru

Пожалуйста, пройдите тест на знание правил сервиса.

**Задание 1**

Вам нужно срочно отправить сообщение заказчику, а его нет он-лайн. Ваши действия:

☐ обращусь за помощью в службу поддержки, попрошу дать мне контакты заказчика

☒ напишу сообщение в чате

☐ найду заказчика в социальных сетях

**Задание 2**

Какая сумма будет зачислена на ваш счет, если заказчик подтвердит выполнение задания стоимостью 100?

☒ 90

☐ 80

☐ 100

**Задание 3**

Что произойдет с вашим рейтингом если заказчик поставит вам нейтральную оценку за работу?

☒ Рейтинг уменьшится

☐ Рейтинг увеличится

☐ Рейтинг не изменится

**Задание 4**

Вы профессиональный веб-дизайнер. Что вы будете делать для получения задания?

☒ Выберу в настройках профиля специализацию "Дизайн"

☐ Размещу объявление с предложением своих услуг

☐ Буду соглашаться на все задания и предлагать свои услуги

**Задание 5**

Что вы будете делать, когда закончите выполнение работы?

☒ нажму кнопку "Отправить на проверку"

☐ напишу заказчику в чате, что задание выполнено

☐ приступлю к новому заданию

**Задание 6**

Что вы будете делать, если поймете, что не укладываетесь в сроки, отведенные на выполнение задания?

☒ сообщу заказчику, к какому сроку смогу закончить работу

☐ отправлю задание в Арбитраж с требованием оплатить часть работы

☐ продолжу выполнять работу, ничего не сообщая заказчику, т.к. он не уточнил, что задание срочное

**Задание 7**

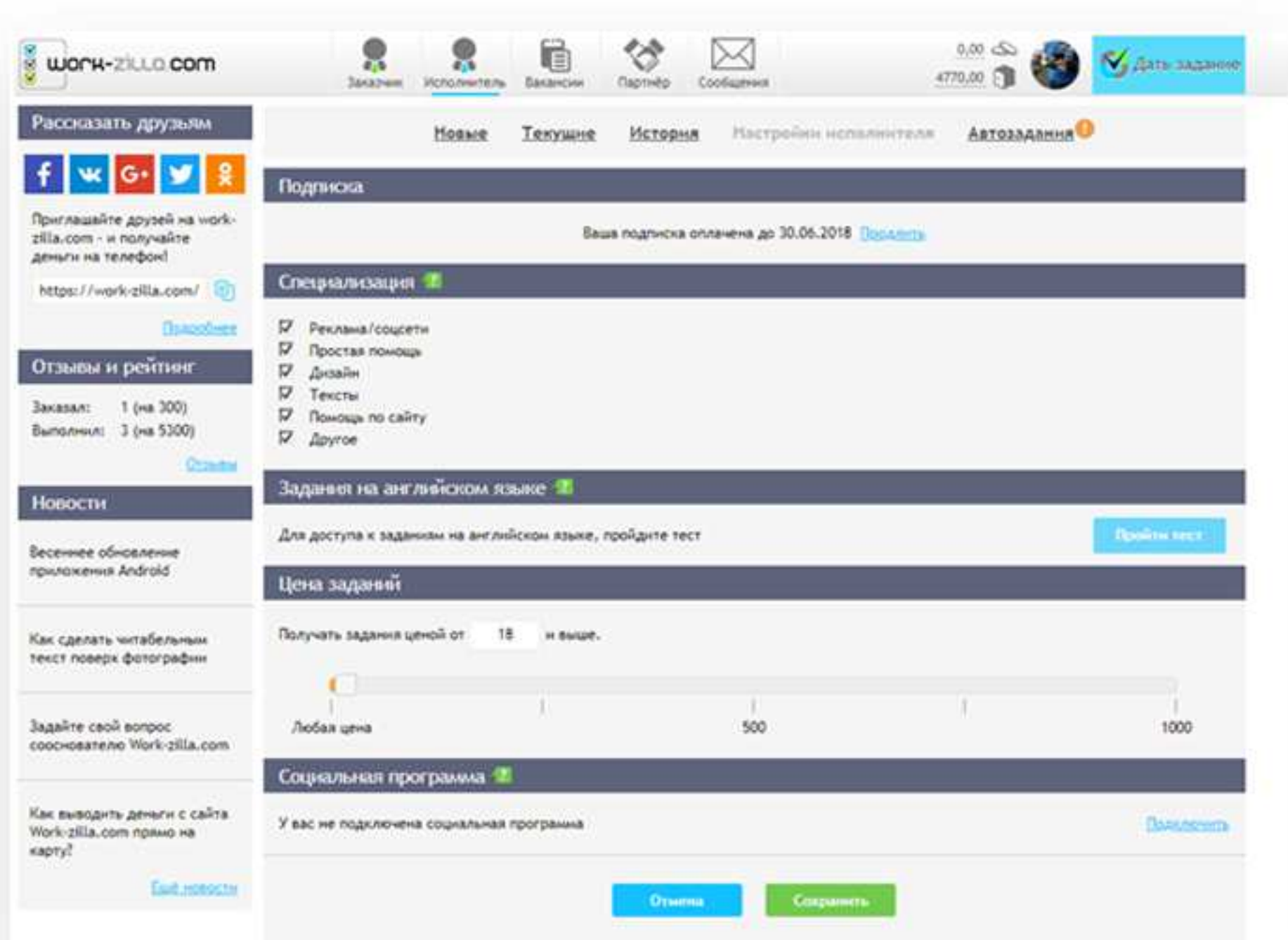
Как вы поступите, если после назначения вас исполнителем поймете, что объем работы гораздо больше, чем казалось вначале, и цена для такого задания слишком мала?

☒ выполню работу до конца за указанную цену

☐ объясню ситуацию заказчику и попрошу увеличить цену

☐

- После как вы все сделали, можете перейти к настройкам заданий, чтоб выскакивали те, которые вы хотите и то, что вы умеете. Я бы советовал поставить все галочки и поставить самую маленькую цену, чтоб набраться опыта в выполнении заданий.



Поздравляю, вы можете приступать к выполнению огромного количества задач, за которую вам будут платить деньги.

- Возможно вы уже заметили, что я заработал 4770р и я вам скажу это всего 3 задания как я и писал! За выполнения заданий сайт берет комиссию.

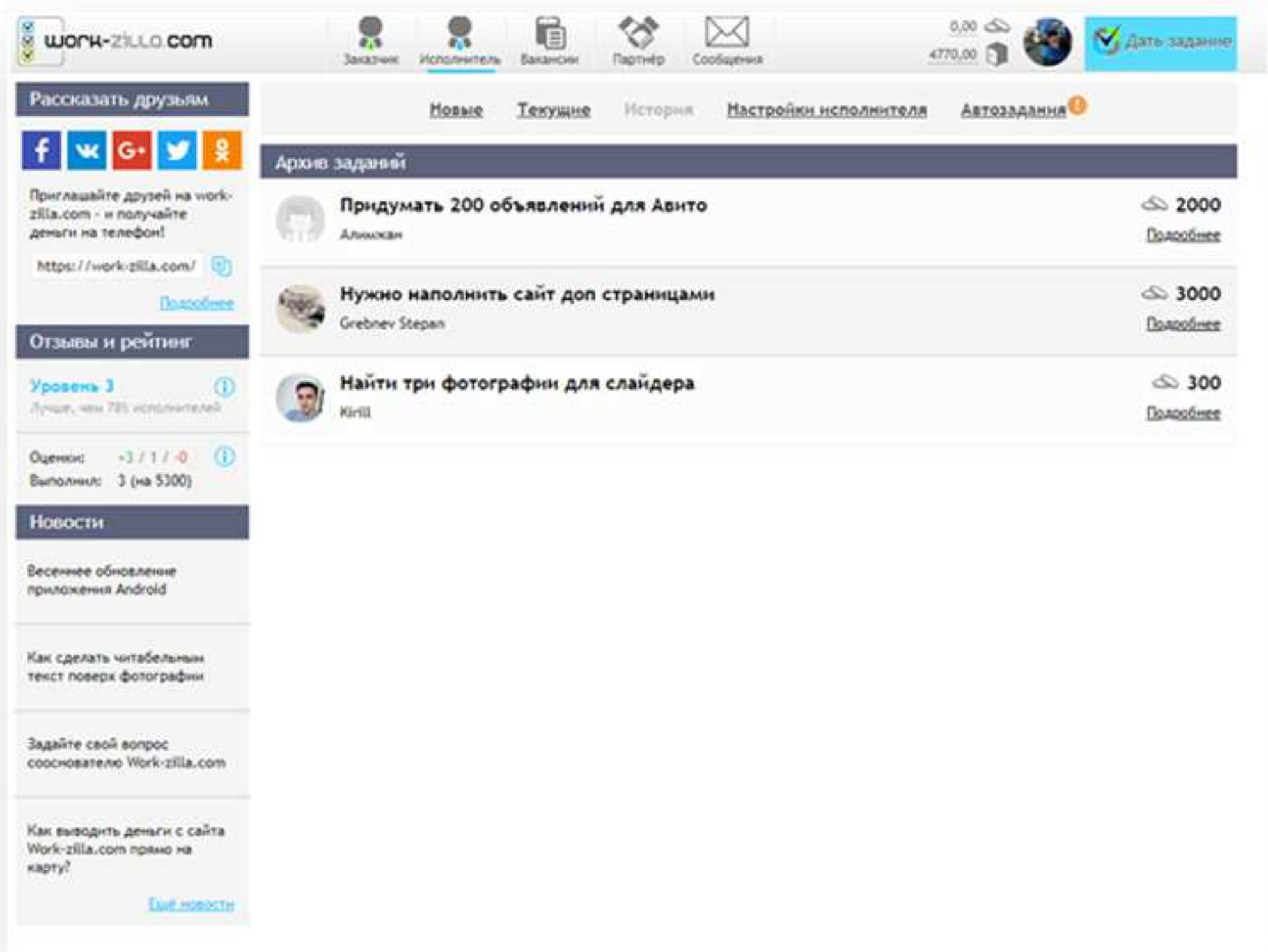
The screenshot shows the work-zilla.com website interface. At the top, there's a navigation bar with the logo and several icons for different roles: Заказчик (Client), Исполнитель (Executor), Вакансии (Vacancies), Партнёр (Partner), and Сообщения (Messages). The user's balance is shown as 4770,00. A button labeled 'Дать задание' (Give task) is visible.

On the left side, there's a sidebar with sections: 'Рассказать друзьям' (Tell friends) with social media links, 'Отзывы и рейтинг' (Reviews and rating) showing a level of 3 and a rating of 3/1/0, and 'Новости' (News) with several articles.

The main content area is titled 'Интересные задания' (Interesting tasks) and shows a list of tasks. The tasks are as follows:

Task Name	Time	Price
Создать сайт визитку	4д 00ч 00м	900
Добавить в группу подписчиков	01ч 30м	500
45 объявлений авто по тз	05ч 30м	450
написать пост	03ч 12м	100
плакат "Лагерь в Болгарии"	01ч 30м	500
Поправить сайт	01ч 30м	150
Рерайт о казино, англ, 100руб1000зн	14ч 48м	300
Накрутка в конкурсе на сайте	00ч 33м	100
youtube теги + SEO оптимизация	01ч 30м	100
Холодный звонок Санкт-Петербург	01ч 30м	100






- Первое задание - надо было сделать 3 фотографии для размещения в шапке сайта. Я сделал 18шт, так как это было легко, а мне практика.  
Второе задание - нужно было наполнить сайт товарами - товар был «мотоциклы», нужно было сделать 67 страниц, заняло у меня это 11 часов работы.
- И на 2 задании у меня случился затык, так как я был в роли исполнителя недолгое время и знал немного.
- Я выполнил задание, пишу заказчику, он молчит, через час написал, он молчит... Он не отвечал 2 дня, я думаю: «Круто, приплыли. Потратил столько времени и мне не заплатят?»  
Но work-zilla.ru полностью защищает не только Заказчика, но и Исполнителя. Перед тем как Заказчик размещает задание, он должен пополнить баланс ровно на ту сумму, какую он хочет заплатить.

Далее, заказчик выбирает исполнителя. После его подтверждения, начинает идти время, за которое исполнитель должен выполнить свое задание, деньги заказчика блокируются на сайте и он ими не может пользоваться.

- Что сделал я? и как получил свои деньги?

Я написал в "Арбитраж", где описал всю ситуацию, предоставил скрины чата и проделанную работу. И вы не поверите! после отправки письма в Арбитраж, заказчик сразу же мне ответил...



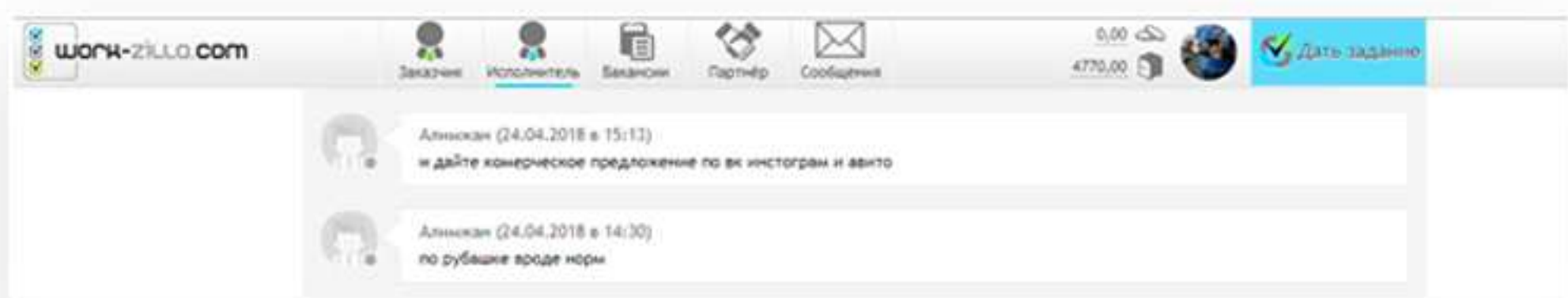
В общем, мы с ним договорились, что он в течении суток все проверит и, если работа выполнена как он хотел, он оплатит, что, собственно, и произошло...

---

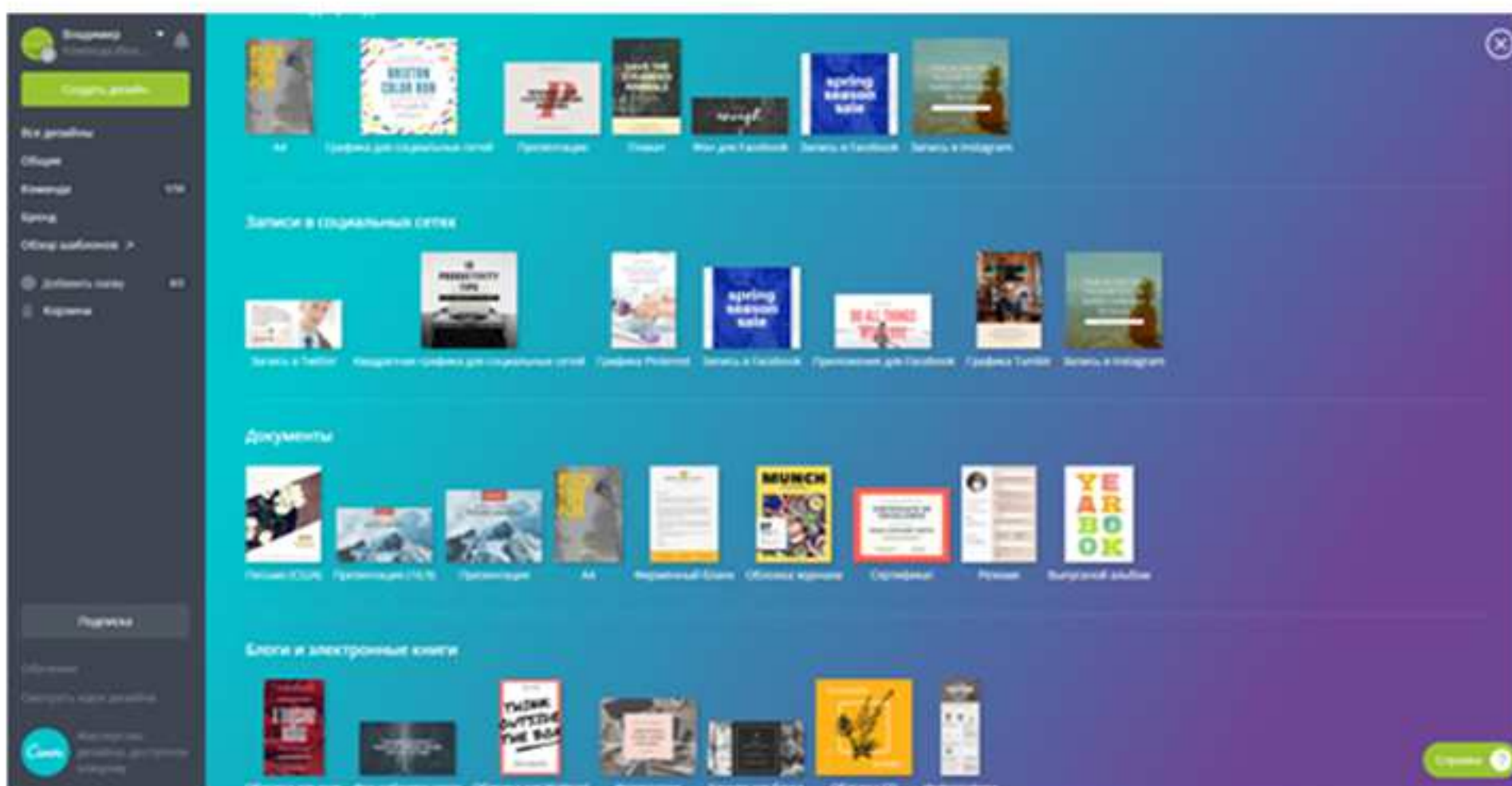
Третье задание - придумать 200 объявлений для Авито. Я сразу же согласился, так как в Авито я работаю очень давно и у меня много опыта на этой площадке.

- Перед тем как Заказчик выбрал меня Исполнителем, я очень долго
- общался с ним в чате и просто объяснял суть Авито: как лучше сделать, чтоб его бизнес попер. Все я это делал за бесплатно, т.е. он мог просто уйти и взять другого человека для исполнения поставленной им задачи. Он даже сначала взял мой номер телефона и позвонил, из разговора выяснилось, что он один из самых крупных поставщиков Велосипедов Казахстана и у него огромные склады в Китае, Казахстане и России.

После разговоров и переписки, он взял меня в Исполнители. Я сидел часов 5, составляя продающее объявление, примеры, шаблоны для подрядчиков. После мне пришло сообщение.

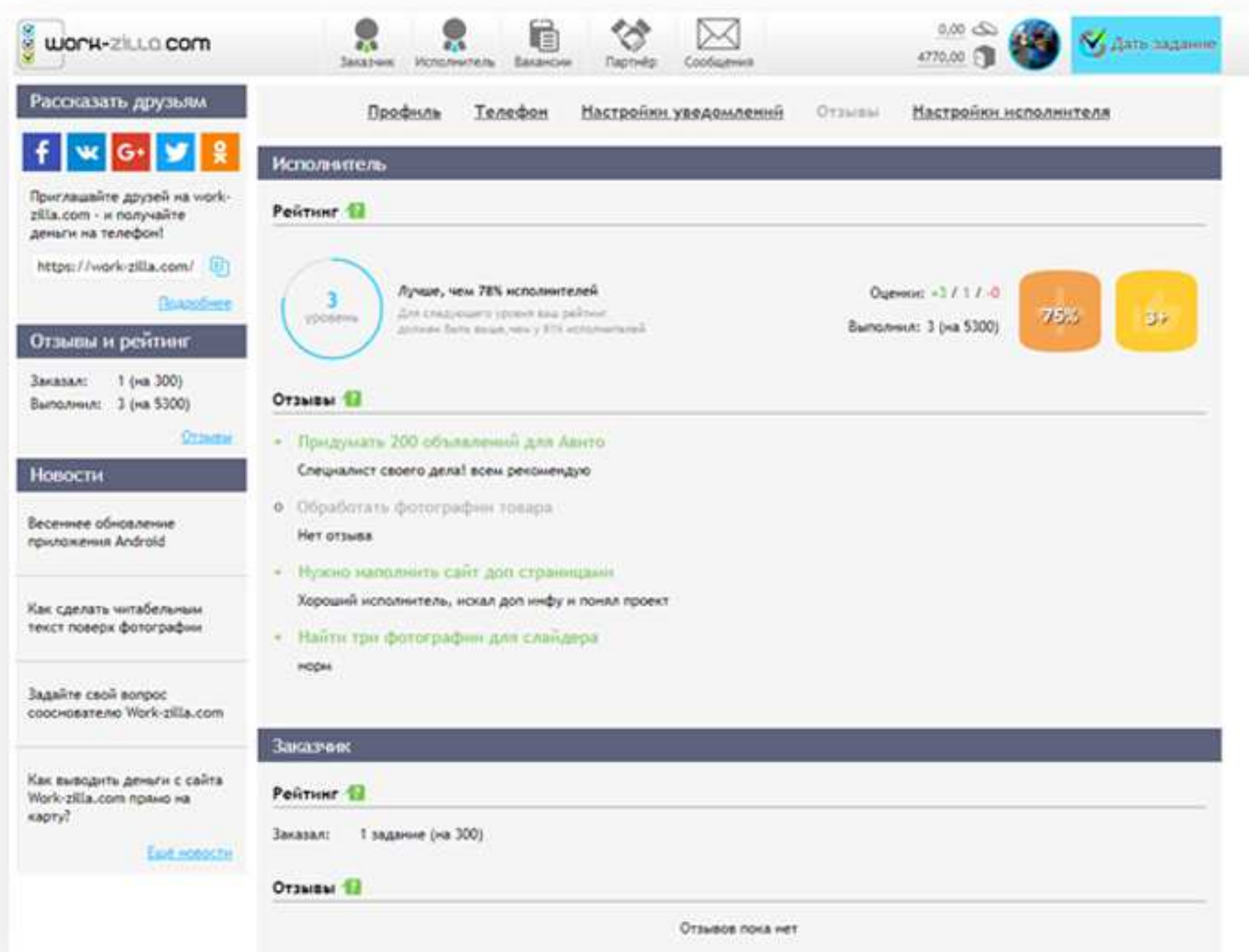


- Как-то так. Составил коммерческое предложение, обсудили сумму в 35.000 р. за постоянное ведение Авито, ВК и Инстаграмм. Небольшой совет - перед тем как писать заказчику, напишите в Word'e приветствие и примеры ваших работ, которые вы когда-то делали. Если их даже нет - возьмите работы с интернета, но только те, которые вы точно сможете сделать! Так как многие Исполнители пишут Заказчику, то для вас будет "+", если приложите уже выполненные ранее вами работы. Для заказчика это дополнительная гарантия, что работа будет сделана качественно. Так же я пользовался сервисом [Canva](#) - тут очень быстро можно сделать шапки для групп, оформить посты во все соцсети. Очень легкие и быстрые сервис и конструктор.





- После выполнения различных работ, у вас повышается рейтинг, что тоже влияет на выбор вас Исполнителем. Заказчики пишут о вас отзывы.



Подошел момент, а как выводить деньги?

Деньги выводятся просто и есть 2 способа, либо Webmoney, либо Яндекс.Деньги. У меня был подтвержденный кошелек в Яндекс.Деньги, вывод идет 3 дня.